

## 三密回避（密集、密閉、密接）

# 確定申告はご自宅から

申告会場で待たず、並ばず、自分のペースで確定申告

～ひとりひとりができること、感染症予防対策にご協力ください。～

## 確定申告はスマホで完結！！



### メリット

- ・国税庁ホームページの案内に従い金額などを入力するだけで、申告書が作成！
- ・スマホ専用画面で見やすく操作が便利！
- ・申告会場に行く時間も会場の待ち時間も不要！
- ・自宅でゆっくり申告書が作成できます！
- ・申告済データはスマホに保存！（いつでも申告情報を確認できます。）
- ・確定申告期には、24時間いつでも利用可能！
- ・還付金の振込が3週間程度とスピーディー！



確定申告に便利なID・パスワードを取得すると  
ご自宅等から“e-Tax”が利用できます。

**ID・パスワードを持っていない**



**ID・パスワードを持っている**



IDとパスワードは、税務署の職員等と対面による本人確認を行った後に即時発行します（手続きに約5分）。

申告者（ご本人）が運転免許証など本人確認書類をお持ちください。



# 申告書の作成・送信は **自宅で** 国税庁ホームページから！

## STEP 1 「国税庁ホームページ」へアクセス

確定申告



スマートフォンはこちらから→

確定申告書等作成コーナーの  
利用者の感想  
94%の方が役立つ  
と回答



## STEP 2 申告書を作成

国税庁 確定申告書等作成コーナー

給与所得の入力

令和元年分の源泉徴収票に記載されているとおりに入力してください。  
記載のない控除は、後の控除の入力画面から入力してください。

**源泉徴収票の入力**

A. 支払金額 (円)

B. 源泉徴収税額 (円)

※ 2段で記載されている場合、下の欄の金額

スマホ専用画面

給与所得の入力

令和元年分の源泉徴収票に記載されているとおりに入力してください。  
源泉徴収票に記載のない控除は、後の各控除の入力画面から入力してください。

① 支払金額  
円

② 源泉徴収税額  
2段で記載されている場合、下の欄の金額  
円

源泉徴収税額が2段で記載 (内書き) ●  
2段で記載されている場合、上の欄の金額

③ 「(源泉) 控除対象配偶者の有無等」、「(配偶者) 特別控除の額」のいずれかの記載  
0の場合は「なし」を選択してください。

あり なし

パソコン画面

パソコン、スマートフォンなどから画面の案内に従って金額などを入力するだけで、申告書が作成できます！



※ 65万円の青色申告特別控除を受ける場合など一部の方はスマートフォンでは作成できません。

※ 画面は令和元年分のものです。

## STEP 3 申告書を送信

### IDとパスワードで送信

ID・PW  
が目印

重要書類

ID・パスワード方式の届出完了通知 **ID・PW**

(見本)  
ID・パスワード方式に対応した  
ID・パスワード↓

利用者識別番号 (半角数字・16桁)	1111	1111	1111	1111
暗証番号 (半角英数小文字)	a12345678			

(注) ID・パスワード方式は暫定的な対応です。  
お早めにマイナンバーカードの取得をお願いします。

※ 印刷して郵送等で税務署に提出することもできます。

・「ID・パスワード方式の届出完了通知」の発行を希望される場合は、**申告されるご本人**が顔写真付きの本人確認書類をお持ちの上、**お近くの税務署**にお越しください。

・既にID・パスワード方式の届出を提出された方は、申告書の控えと一緒に保管されている場合がありますので、ご確認ください。

#### 【スマホ専用画面の利用対象となる方】

給与所得や公的年金などの雑所得、一時所得の申告をする方が専用画面の対象です。

また、医療費控除やふるさと納税（寄付金控除）をはじめ全ての所得控除（配偶者控除や扶養控除など）に対応し、たくさんの方の申告が、ますます便利です！






# 密を避けた確定申告にご協力をお願いします

自宅等からの  
確定申告の方法は  
こちらから

スマホ 又は パソコンを  
持っている。

NO !

YES !

- ①マイナンバーカード  (ICカードリーダー)   
又は  
②税務署で発行したID・パスワード  を持っている!  
あるいは、取得する予定である。



YES !



NO !



スマホ

【スマホ専用画面】



確定申告書を作成！

※e-Tax（電子申告）には、インターネット環境が必要です。

パソコン

【国税庁ホームページ】  
「確定申告書等作成コーナー」を利用し、  
確定申告書を作成

確定申告

検索

(<https://www.keisan.nta.go.jp>)

パソコン

手書きで  
確定申告書を  
作成

※申告用紙は、連絡を  
いただければ、  
郵送します

電子送信 確定申告期間中は  
24時間送信OK

印刷



e-Tax（電子申告）提出完了！

郵送！申告書提出完了！

国税に関する情報は国税庁ホームページ (<https://www.nta.go.jp>)

## 川越税務署管内税務協力団体協議会

川越商工会議所・公益社団法人川越法人会・関東信越税理士会川越支部  
川越税務署管内納税貯蓄組合連合会・川越税務署管内青色申告会連合会  
川越間税会・川越小売酒販組合・埼玉県酒造組合

川越税務署